









STAP 1	Boek		Lezen	A	B	C
				Lees de som 2 keer.	Begrijp je wat je moet doen; ga dan naar STAP 2.	Begrijp je niet wat je moet doen; lees de som dan nog een (paar) keer.
STAP 2	Kladblok		Wat?	Wat moet je te weten komen?		
STAP 3	Kladblok		Wat weet ik?	Welke informatie heb je al?		
STAP 4	Kladblok		Hoe?	Hoe ga je die informatie gebruiken? Welke som(men) heb je nodig?		
STAP 5	Kladblok		Kladblaadje	Reken de som(men) uit op het kladblaadje.		
STAP 6	Kladblok		Uitkomst	Schrijf de uitkomst op een goede manier op.		
STAP 7	Schrift		Schrijven	Schrijf de uitkomst netjes in je rekschrift. Denk hierbij aan toevoegingen als dat nodig is! (m, cm, €, l, dl, ... etc).		
STAP 8	Schrift		Controleren	Lees de vraag nog eens uit je boek. Kijk naar je antwoord: kan dit er uit komen?		